

Lägesrapport från Giva Sverige

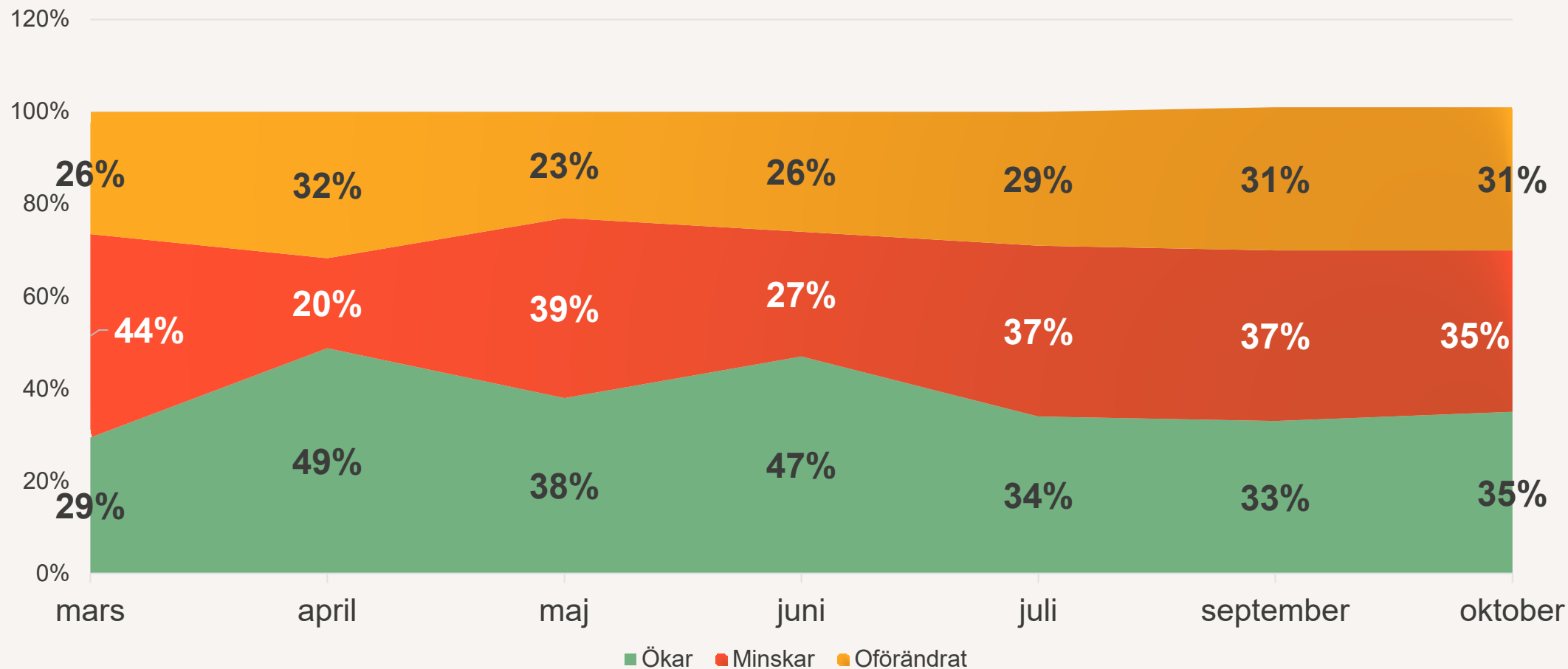
Baserat på undersökningar
genomförda aug-nov 2020



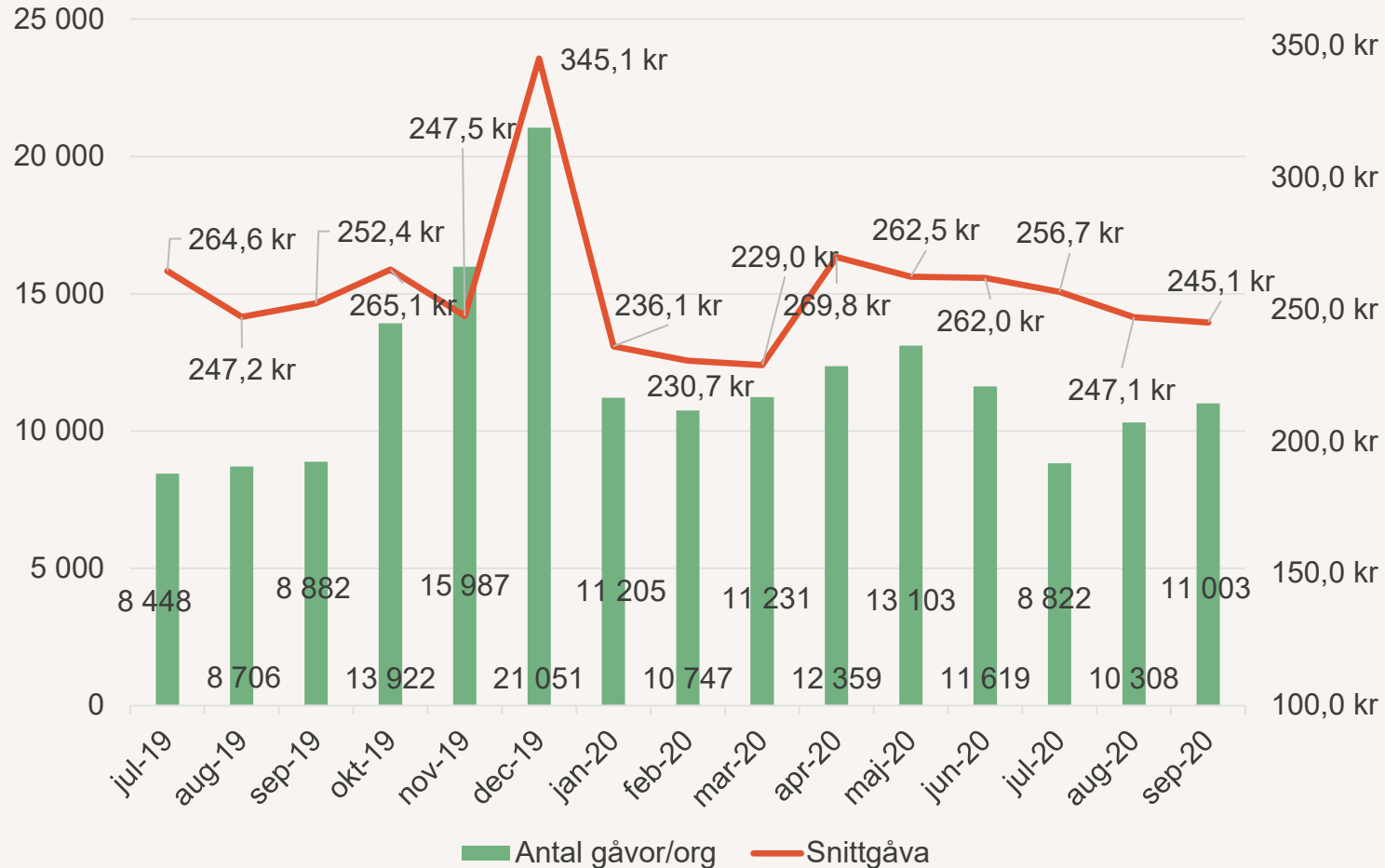
Branschorganisationen
för tryggt givande

Utfall för insamling av gåvor

Andel av organisationer som svarat



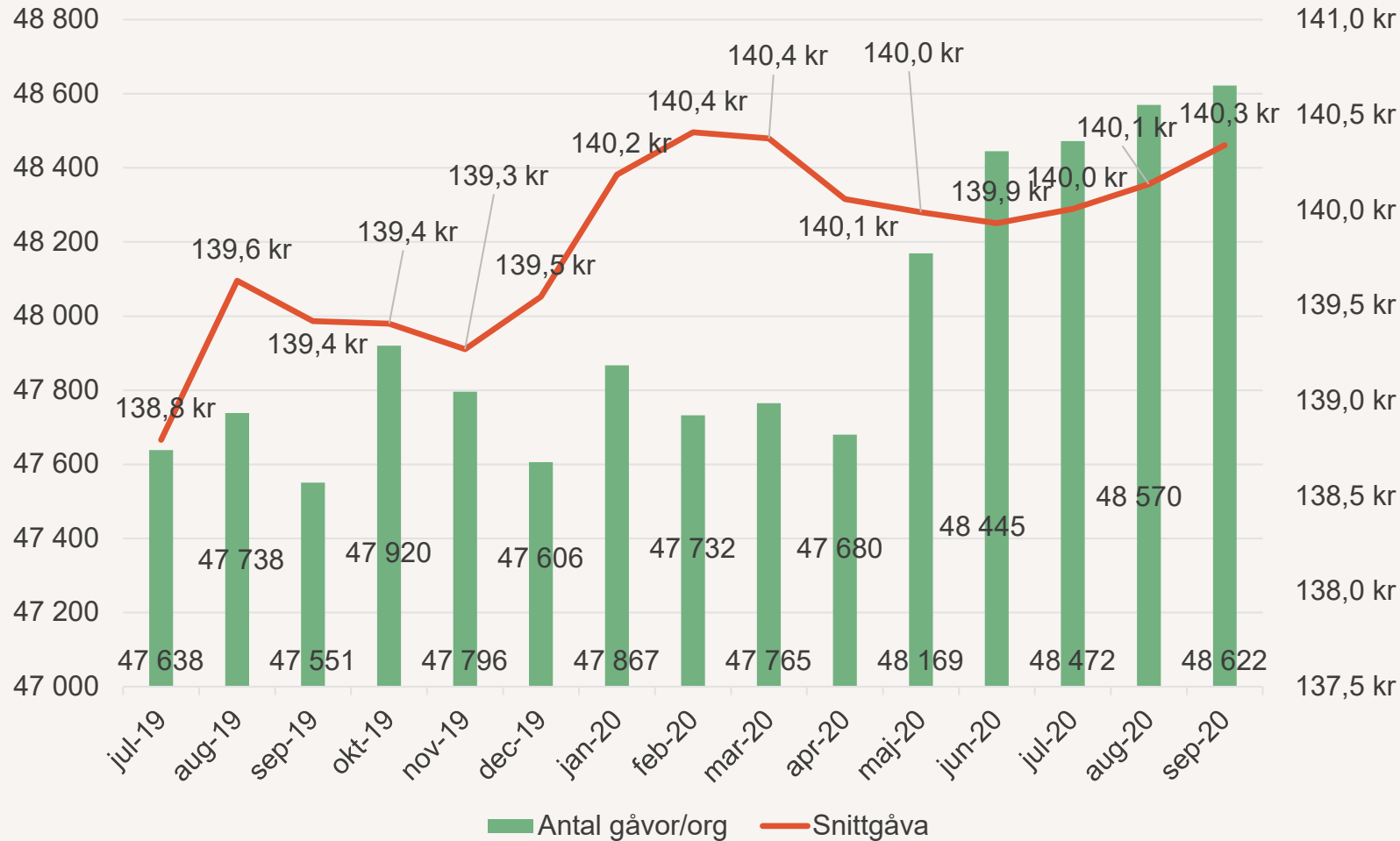
Engångsgåvor



Här presenteras utvecklingen av engångsgåvor. De gröna staplarna visar antalet mottagna gåvor per organisation och den orangea linjen visar snittbeloppet per gåva. Här ingår alla deltagande organisationer.

- Antalet engångsgåvor per organisation har minskat under Q3, särskilt under juli. Det lägre antalet gåvor i juli är sannolikt säsongrelaterad. Samma nedgång syns 2019. Under augusti och september ser vi ett totalt antal gåvor som ligger högre jämfört med samma månader förra året men det är lägre än tidigare under innevarande år.
- Snittbeloppet för engångsgåvor är lägre för samtliga tre månader under Q3 jämfört med Q3 2019.
- I fritextsvaren nämner två organisationer att de tagit emot fler engångsgåvor än vanligt i samband med explosionen i Beirut i augusti

Kontraktsgåvor

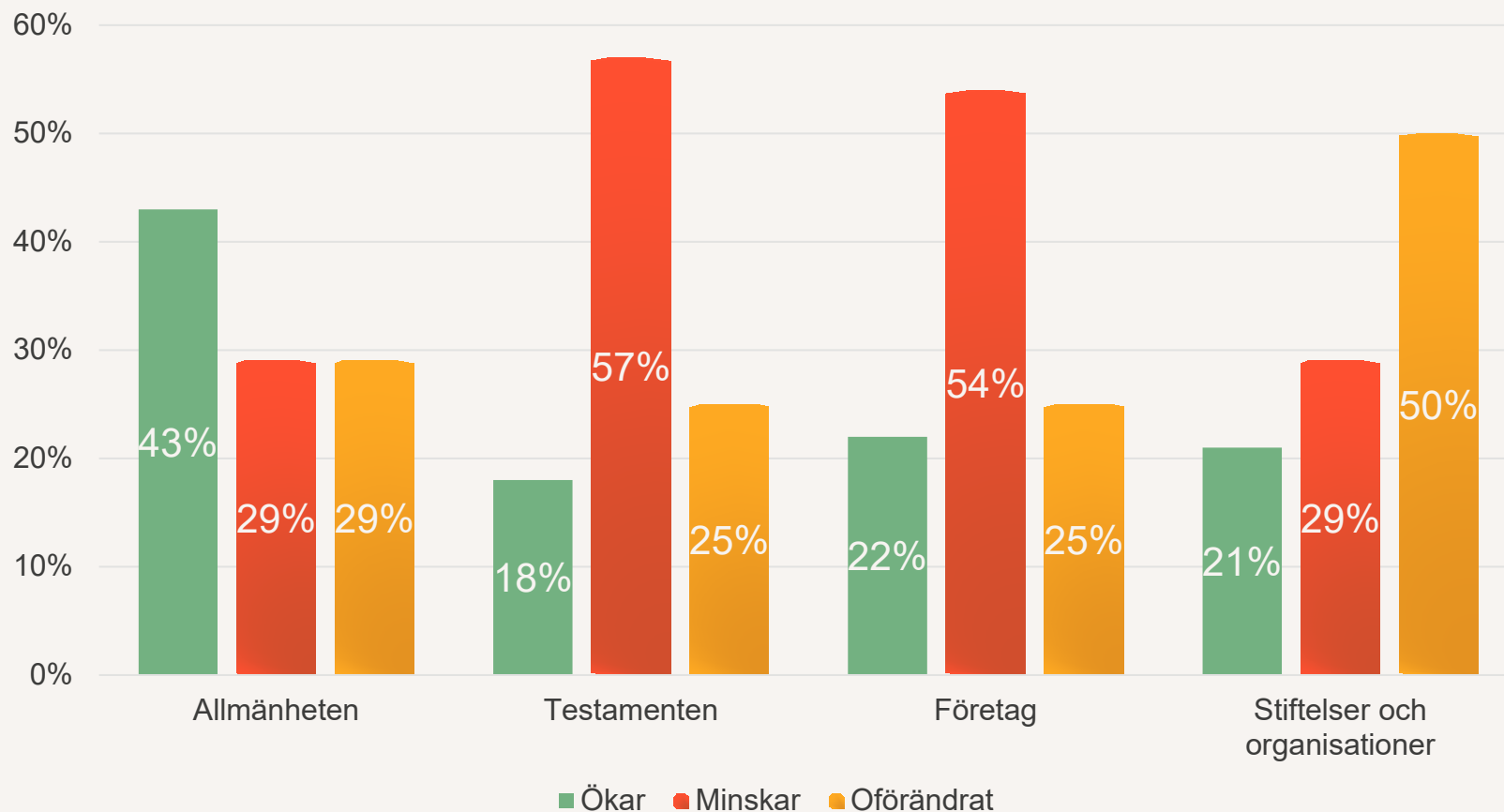


Här presenteras utvecklingen av kontraktsgåvor. De gröna staplarna visar antalet mottagna gåvor per organisation och den orangea linjen visar snittbeloppet per gåva. Här ingår alla deltagande organisationer.

- Antalet kontraktsgåvor per organisation går upp något jämfört med månaderna innan.
- Snittbeloppet ligger kvar på samma nivå som tidigare månader.
- Det är under Q3 inte någon organisation som visar större förändringar i antalet kontraktsgåvor så sannolikt har ingen nyvärkning skett under denna period.
- Skattereduktion för gåvor återinfördes i juli 2019. En stor del av de organisationer som uppgraderat beloppet för månadsgivarna har kommunicerat möjligheterna till skattereduktion. Detta kan vara en del av orsaken till att snittgåvan stigit något sedan juli 2019.

Organisationernas prognos

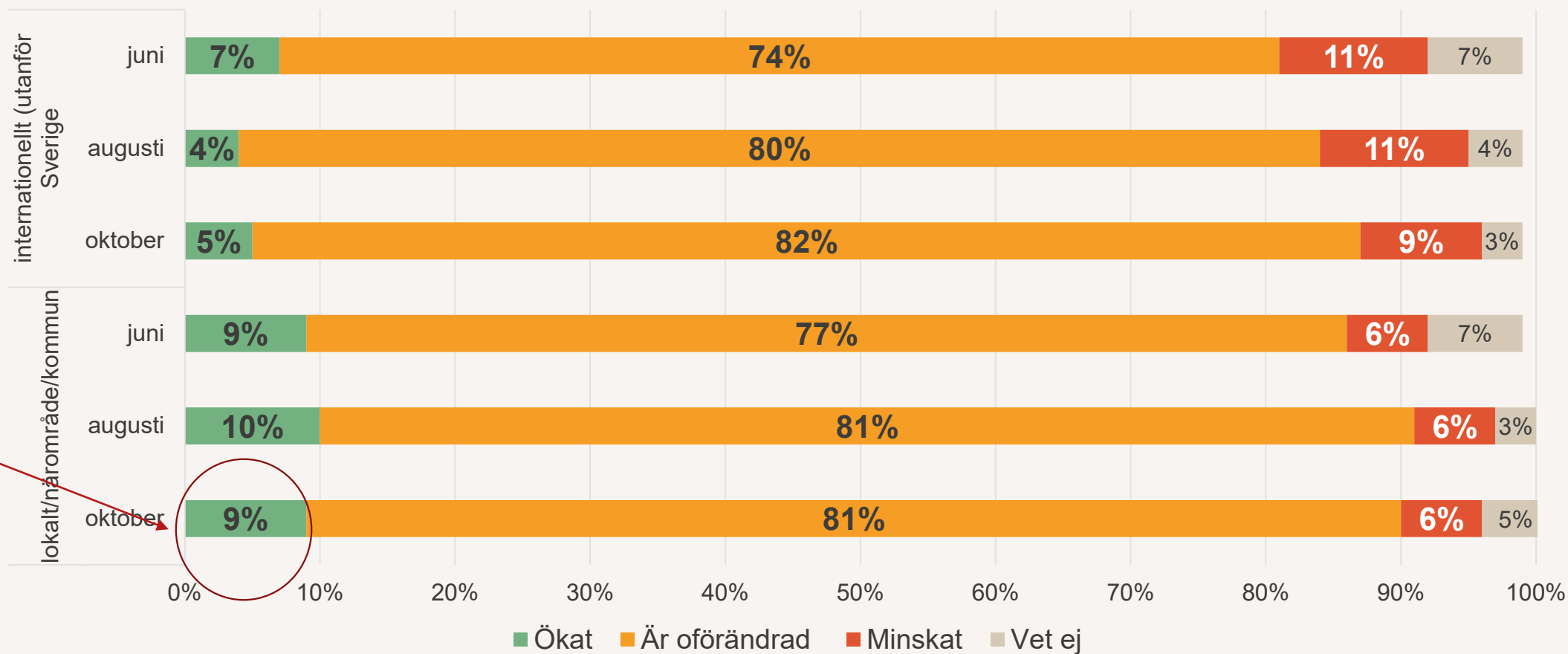
Vad är er prognos för följande givarkategorier för helåret 2020 jämfört med utfallet för samma period 2019?



- Det ungefär 4 av 10 organisationer som säger att gåvor från **allmänheten** kommer öka. Dock ser vi i jämförelse med när vi ställt frågan tidigare kvartal att det är färre och färre som uppger ökning från allmänheten.
- För **testamenten** är det stora andelar som anger både minskningar och oförändrat. Under 2019 var testamentsgåvorna många och stora och en nedgång under 2020 är inte oväntat. Bland de som anger minskningar ingår flertalet stora organisationer. Andelen organisationer som ser minskningar från testamenten har blivit fler jämfört med tidigare kvartal.
- Drygt hälften av organisationerna ser minskningar **i företagens bidrag och gåvor**. Dock är andelen som ser minskningar något mindre än föregående kvartal.
- Hälften av organisationerna ser att gåvor och bidrag från stiftelser och organisationer kommer vara oförändrat. Dock är det en något växande andel som uppger att de kommer minska.

Allmänheten om givande

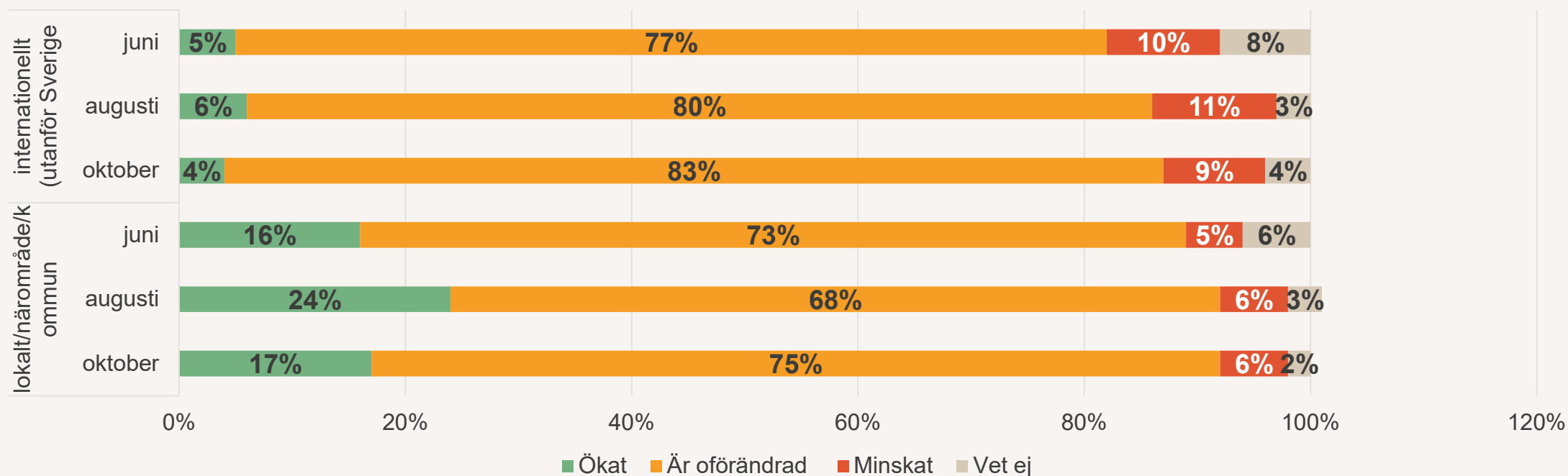
Har din vilja att skänka pengar till organisationer som verkar...



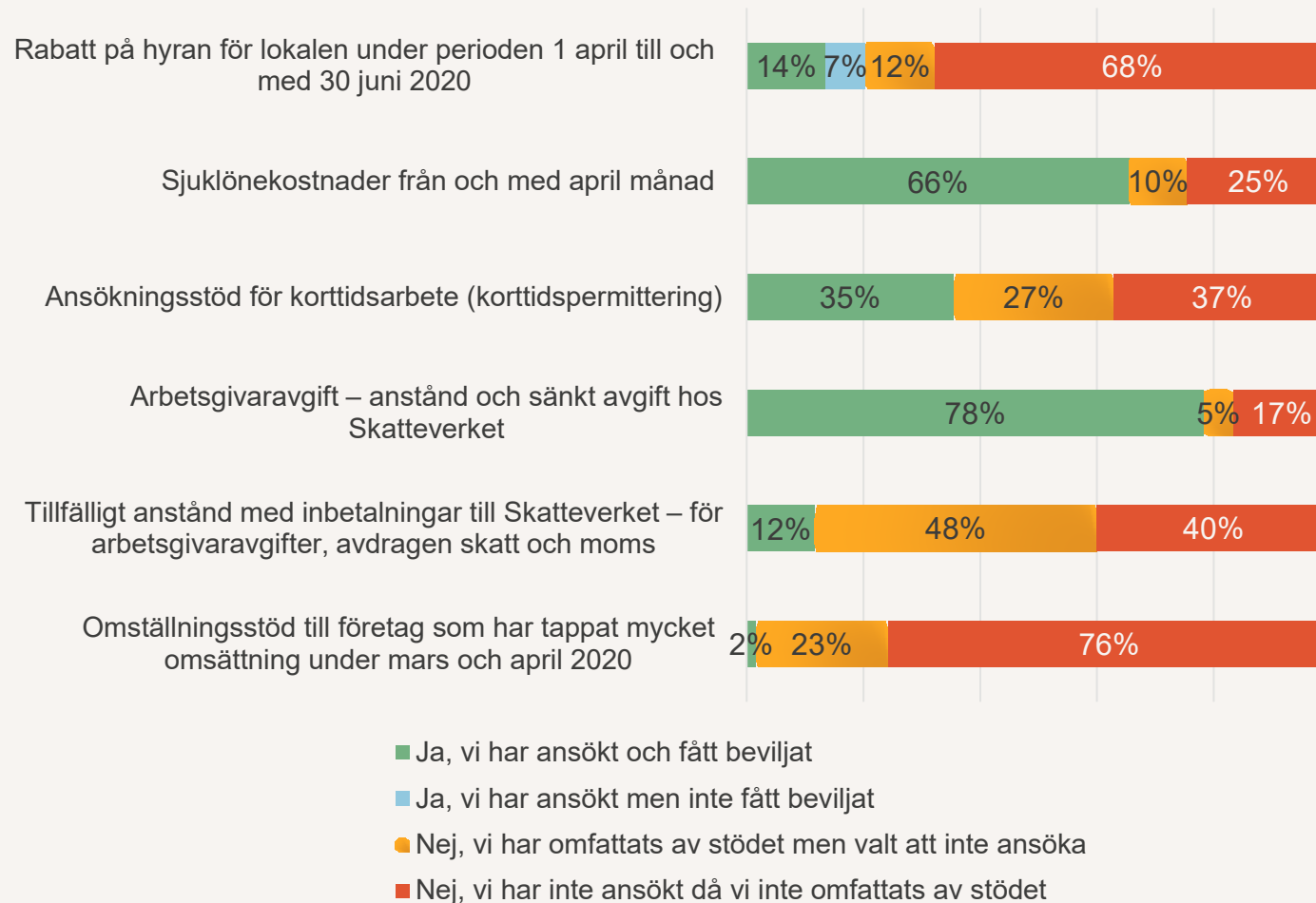
Signifikant skillnad för unga: 17% för 18-29 åringar

Allmänheten om ideella insatser

Har din vilja att göra en ideell insats för organisationer som verkar..

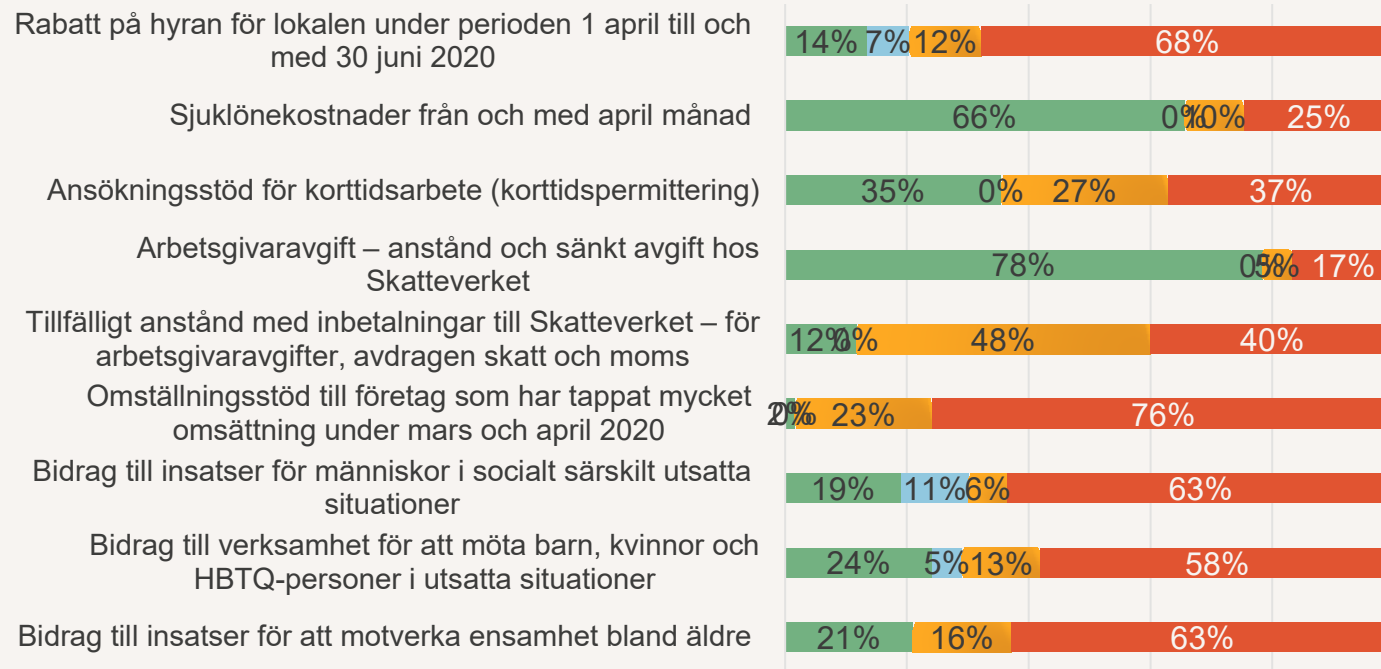


Utnyttjande av stödpaket



- De två stöd paket som har utnyttjats av flest organisationer är stöd för hjälp med arbetsgivaravgifter (78%) samt stöd för sjuklönekostnader (66%)
- Det är endast en organisation som uppger att de tagit del av omställningsstödet till företag som tappat mycket omsättning
- Av alla stöd paket är det endast stödet med rabatt på hyran som några organisationer uppger att de sökt men inte fått beviljat. Dock uppger de flesta att de inte omfattas av det här stödet.
- Det är 48% som uppger att de omfattas av stödet som ger anstånd med inbetalningar till Skatteverket men valt att inte söka

Stödpaket – bidrag till verksamhet

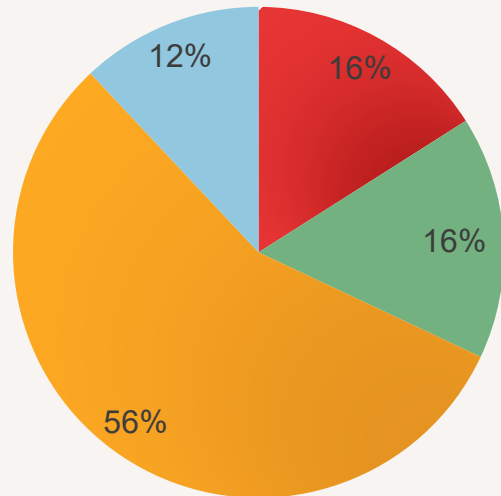


- Ja, vi har ansökt och fått beviljat
- Ja, vi har ansökt men inte fått beviljat
- Nej, vi har omfattats av stödet men valt att inte ansöka
- Nej, vi har inte ansökt då vi inte omfattats av stödet

- För de här tre stödpaketen är det cirka 60% av organisationerna som uppger att de inte har sökt för att de inte omfattas av stöden.
- Det är mycket få organisationer som har sökt något av stöden men inte blivit beviljade
- Det stödpaket som flest utnyttjat av dessa är bidrag till verksamhet för att möta barn, kvinnor och HBTQ-personer i utsatta situationer

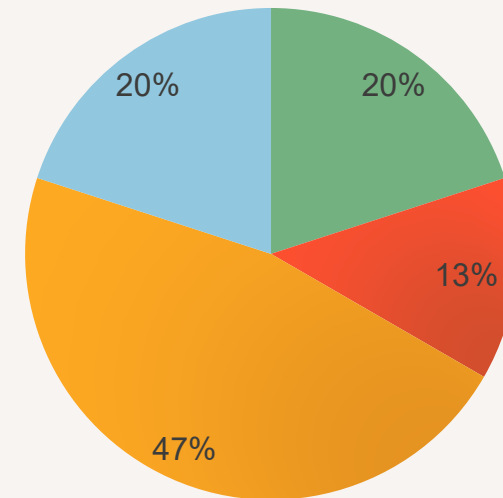
Volontärer och medlemmar

Har ert medlemsantal förändrats sedan pandemins start?



■ Ja det har minskat ■ Ja det har ökat ■ Nej det är oförändrat ■ Vet ej

Upplever ni ett förändrat engagemang från volontärer?



■ Ja, vi ser ett ökat engagemang ■ Ja, vi ser ett minskat engagemang
■ Nej, det är oförändrat ■ Vet ej

Bemanning

Har ni sedan pandemins start gjort förändringar i er bemanning? (Flera svar är möjliga)

